



Abri de jardin « AvantGarde » Modèle de technique et de design

Photo : Abri de jardin « AvantGarde », taille L, gris foncé métallique (avec cadre de sol, plaque de fond et deuxième battant comme accessoires)



La ligne design de Biohort

L'abri de jardin « AvantGarde » fait honneur à son nom : il est le premier abri de jardin en métal qui s'adapte à l'architecture moderne !

Son optique agréable et ses nombreux atouts pratiques vous garantissent un plaisir sans nuages. Le fait qu'il ne nécessite jamais d'entretien vous fait économiser non seulement de l'argent mais aussi un temps libre précieux.

3 couleurs standard

argent métallique
vert foncé
gris foncé métallique



Atouts

- **sécurité** : triple verrouillage par serrure cylindrique
- **design** moderne
- **fonctionnalité** optimale : possibilité d'installer la porte sur les côtés, choix des charnières à gauche ou à droite
- **matériaux de la meilleure qualité** : tôle en acier galvanisé à chaud, thermolaqué au polyamide, vis et charnières en acier inoxydable
- **grande stabilité** : charge de neige 150 kg/m²
- **confort** : un ressort à gaz ouvre et ferme la porte
- poignée de déverrouillage à l'intérieur
- **claire-voies en verre acrylique** avec avancée du toit
- **montage facile** grâce à la notice de montage illustrée
- **ne nécessite pas d'entretien**
- **20 ans de garantie**



Abri de jardin « AvantGarde », taille M, argent métallique (avec cadre de sol comme accessoire)



Abri de jardin « AvantGarde », taille L, vert foncé (avec cadre de sol et plaque de fond comme accessoires)



Abri de jardin « AvantGarde », taille L, argent métallique (avec cadre de sol, plaque de fond et deuxième battant comme accessoires)

Dimensions des fondations :

voir tableau ci-dessous

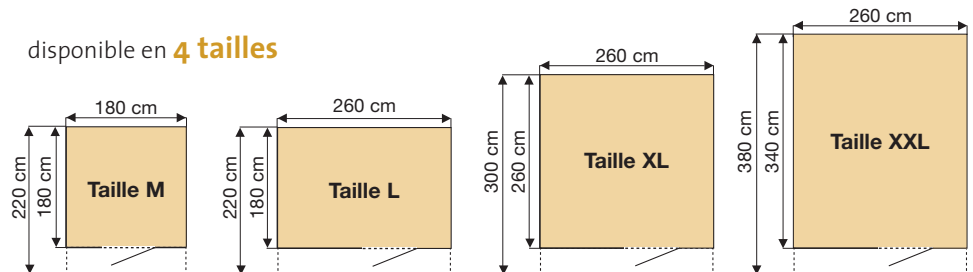
Propositions de fondations :

voir chapitre Technique p. 19

Ouverture de porte :

hauteur 182 cm, largeur 76 cm

disponible en **4 tailles**



| Taille | Nombre de portes | Dimensions extérieures* L x P x H (cm) | Dimensions intérieures L x P (cm) | Dimensions des fondations L x P (cm) | Poids (kg) | Code EAN | Code EAN | Code EAN |
|--------|------------------|---|--------------------------------------|--------------------------------------|------------|------------------------|------------------------|------------------------|
| | | | | | | argent métallique | vert foncé | gris foncé métallique |
| M | 1 | 180 x 220 x 218** | 172 x 172 | 177 x 177 | 136 | 9003414 25030 7 | 9003414 26030 6 | 9003414 27030 5 |
| L | 1 | 260 x 220 x 218** | 252 x 172 | 257 x 177 | 169 | 9003414 25040 6 | 9003414 26040 5 | 9003414 27040 4 |
| XL | 1 | 260 x 300 x 217** | 252 x 252 | 257 x 257 | 209 | 9003414 25050 5 | 9003414 26050 4 | 9003414 27050 3 |
| XXL | 1 | 260 x 380 x 222** | 252 x 332 | 257 x 337 | 253 | 9003414 25060 4 | 9003414 26060 3 | 9003414 27060 2 |

* avec avancée du toit, ** point le plus haut

Emballé dans 4-5 colis avec notice de montage illustrée.

Atouts, Couleurs & Tailles
Abri de jardin « AvantGarde »

Équipement de base

Ordre

- 1** 4 supports d'outils pour suspendre bêches, râteaux, tuyaux etc.
- 2** Jeu d'étagères comprenant : 2 étagères, 4 supports
- 3** 2 fixations verticales pour mettre les supports à la hauteur désirée
- 4** 2 supports de petits outils sur le pan intérieur de la porte

Sécurité

- 5** Poignée tournante et serrure cylindrique à verrouillage triple empêche l'accès non autorisé. La porte est de fabrication particulièrement solide.
- 6** Vis et chevilles pour la fixation au sol


Confort

- 7** Claire-voies en verre acrylique avec avancée du toit
Vous avez suffisamment de lumière à l'intérieur de l'abri et l'avancée du toit protège de la pluie.
- 8** Le ressort à gaz encastré amortit et facilite l'ouverture et la fermeture de la porte. Il maintient la porte en position ouverte ou fermée.
- 9** Les fentes de ventilation assurent une bonne aération.


Fonctionnalité

- 10** L'abri de jardin « AvantGarde » est conçu pour l'installation facile de plaques en polystyrène expansé pour l'isolation du toit.
- 11** Gouttière intégrée avec raccord de 3/4-pouce pour un tuyau

Ordre



Sécurité



Confort



Fonctionnalité



Accessoires



A Cadre de sol (en aluminium)

Il donne à l'abri Biohort la stabilité nécessaire sur un terrain irrégulier (par ex. pelouse) même en l'absence de fondations. Quatre équerres en plastique permettent un montage exact. Les ancrages livrés renforcent la résistance à la tempête.

B Plaque de fond (en aluminium)

Sol d'aluminium en tôle striée de haute qualité, élégant et fonctionnel. Le sol se compose selon la taille de l'abri de 3 à 5 plaques y compris les glissières d'assemblage. Le cadre de sol est nécessaire à l'installation optimale de la plaque de fond (voir Technique p. 19)

C Descente d'eaux pluviales

descente d'eaux pluviales dans la couleur de l'abri avec coude d'évacuation, L = 182 cm, avec matériel de fixation.

D Jeu d'étagères / Fixations verticales

Celles-ci transforment votre abri Biohort en un petit entrepôt et peuvent être positionnées où vous le souhaitez. Disponibles en deux profondeurs : 21 cm ou 51,5 cm.

E Support d'outils

Pour suspendre bûches, râteaux, tuyaux d'arrosage etc. Disponibles en lots de 4 pièces.

F Support de vélo « bikeMax »

- montage facile
- crochets de suspension ajustables sur 6 hauteurs
- anneau de fermeture pour cadenas à vélo

G 2 supports de petits outils (photo 4) voir p. 6

pour pan intérieur de la porte, max. 5 supports d'outils par porte

H Deuxième battant de porte

(à partir de la taille L)

La possibilité d'agrandir votre abri de jardin avec une porte à battants vous facilite l'entrée et la sortie de gros engins. Le deuxième battant est équipé à l'intérieur d'un verrou tournant, d'un ressort à gaz et des charnières nécessaires.

I Porte supplémentaire (avec poignée tournante et serrure cylindrique à l'extérieur)

Afin de pouvoir accéder à votre abri par deux côtés, vous pouvez installer une deuxième porte sur un côté latéral. Avec la porte supplémentaire sont livrés un verrou triple, un ressort à gaz, des charnières, 2 supports de petits outils ainsi que les taquets en tôle.

| Accessoires | | pour taille | Code EAN |
|---|--------------------------------------|---------------|------------------------|
| Cadre de sol | avec 8 pièces d'ancrage au sol | M | 9003414 41031 2 |
| | avec 10 pièces d'ancrage au sol | L | 9003414 41041 1 |
| | avec 10 pièces d'ancrage au sol | XL | 9003414 41051 0 |
| | avec 12 pièces d'ancrage au sol | XXL | 9003414 41061 9 |
| Plaque de fond | avec glissières d'assemblage | M | 9003414 48031 5 |
| | | L | 9003414 48041 4 |
| | | XL | 9003414 48051 3 |
| Descente d'eaux pluviales avec matériel de fixation | argent métallique | M, L, XL, XXL | 9003414 44021 0 |
| | vert foncé | M, L, XL, XXL | 9003414 44041 8 |
| | gris foncé métallique | M, L, XL, XXL | 9003414 44061 6 |
| Jeu d'étagères | 21 x 74 cm, 2 étagères, 4 supports | M, L, XL, XXL | 9003414 45010 3 |
| | 21 x 74 cm, 4 étagères, 8 supports | M, L, XL, XXL | 9003414 45020 2 |
| | 51,5 x 74 cm, 2 étagères, 4 supports | M, L, XL, XXL | 9003414 45030 1 |
| Fixation verticale, 185 cm | lot de 2 | M, L, XL, XXL | 9003414 46021 8 |
| Support d'outils | lot de 4 | M, L, XL, XXL | 9003414 47020 0 |
| Support de vélo « bikeMax » 185 cm | lot d'une pièce | M, L, XL, XXL | 9003414 49011 6 |
| | lot de 2 | M, L, XL, XXL | 9003414 49021 5 |
| Support de petits outils pour porte | argent métallique, lot de 2 | M, L, XL, XXL | 9003414 47031 6 |
| | vert foncé, lot de 2 | M, L, XL, XXL | 9003414 47041 5 |
| | gris foncé métallique, lot de 2 | M, L, XL, XXL | 9003414 47051 4 |
| 2 ^{ème} battant de porte | argent métallique | L, XL, XXL | 9003414 25001 7 |
| | vert foncé | L, XL, XXL | 9003414 26001 6 |
| | gris foncé métallique | L, XL, XXL | 9003414 27001 5 |
| Porte supplémentaire avec serrure à l'extérieur | argent métallique | M, L, XL, XXL | 9003414 25002 4 |
| | vert foncé | M, L, XL, XXL | 9003414 26002 3 |
| | gris foncé métallique | M, L, XL, XXL | 9003414 27002 2 |

Accessoires

Abri de Jardin « AvantGarde »